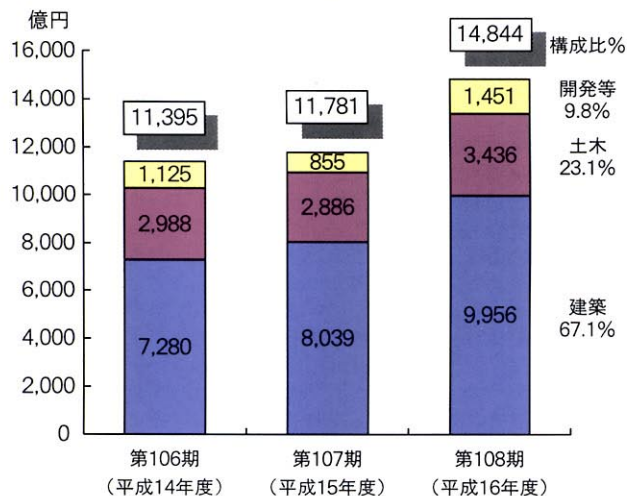
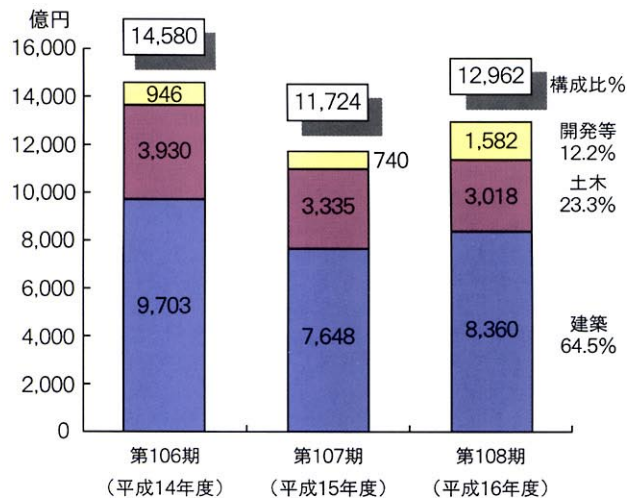


業績の推移 ～単体

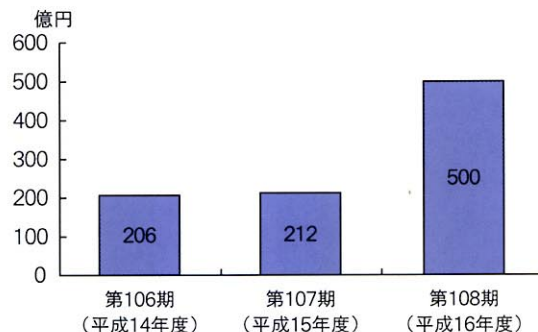
受注高



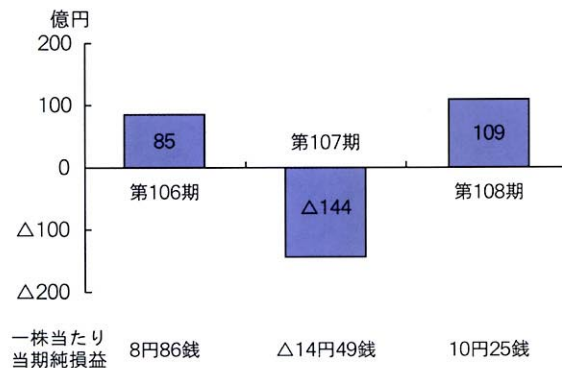
売上高



経常利益



当期純損益

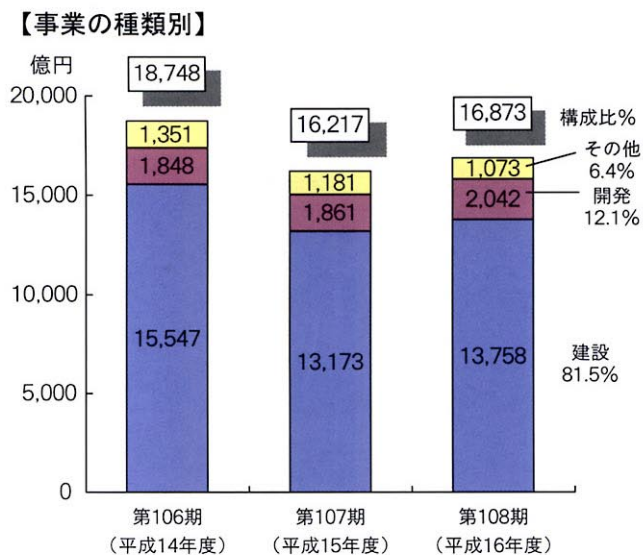


財産の状況

区分	第106期 平成15年3月31日現在	第107期 平成16年3月31日現在	第108期 平成17年3月31日現在
総資産	1,680,439 百万円	1,586,814 百万円	1,510,847 百万円
純資産	184,010	236,472	237,991

業績の推移 ～連結

売上高

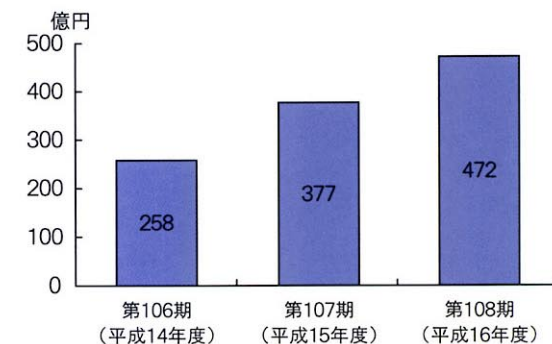


【所在地別】

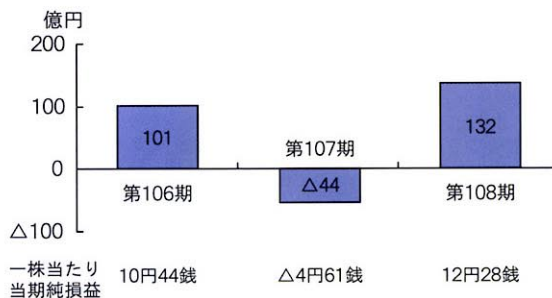
区分	第106期 (自平成14年4月1日 至平成15年3月31日)	第107期 (自平成15年4月1日 至平成16年3月31日)	第108期 (自平成16年4月1日 至平成17年3月31日)
日本	16,962 90.5%	14,602 90.0%	14,834 87.9%
北米	1,240 6.6%	1,052 6.5%	1,075 6.4%
欧州	181 1.0%	218 1.4%	357 2.1%
アジア	362 1.9%	344 2.1%	606 3.6%

- (注) 1. %は各期における構成比を表す。
 2. 国又は地域の区分は、地理的近接度によっている。
 3. 各区分に属する主な国又は地域
 (1) 北米……アメリカ
 (2) 欧州……イギリス、フランス
 (3) アジア……シンガポール、台湾

経常利益



当期純損益



財産の状況

区分	第106期 平成15年3月31日現在	第107期 平成16年3月31日現在	第108期 平成17年3月31日現在
総資産	2,024,226	1,870,279	1,817,729
純資産	159,016	216,509	219,741