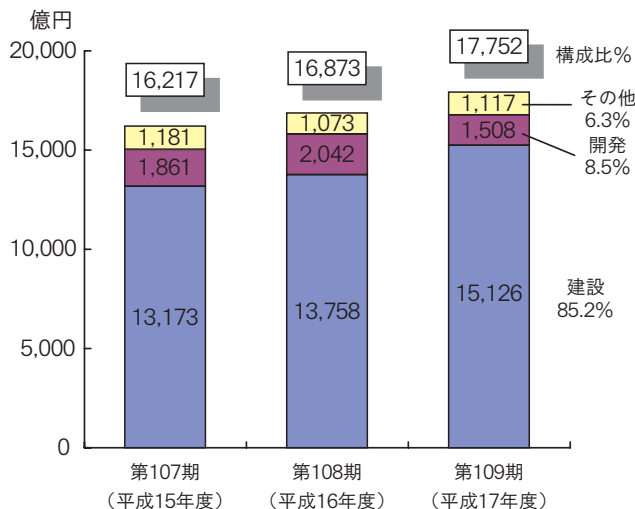


業績の推移 ～連結

売上高

【事業の種類別】

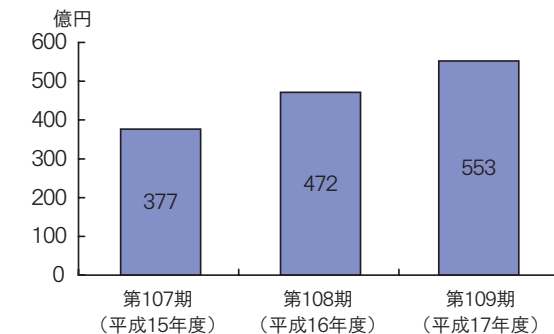


【所在地別】

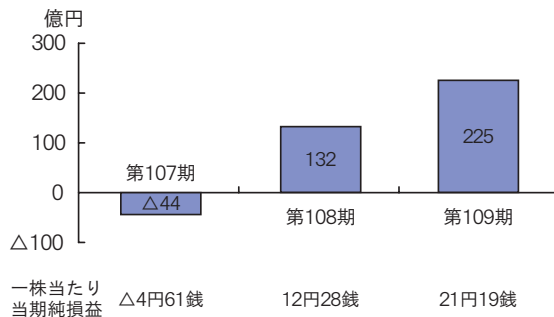
区 分	第107期 (自平成15年4月1日 至平成16年3月31日)	第108期 (自平成16年4月1日 至平成17年3月31日)	第109期 (自平成17年4月1日 至平成18年3月31日)
	日 本	14,602 90.0%	14,834 87.9%
北 米	1,052 6.5%	1,075 6.4%	1,357 7.6%
欧 州	218 1.4%	357 2.1%	282 1.6%
ア ジ ア	344 2.1%	606 3.6%	580 3.3%

- (注) 1. %は各期における構成比を表す。
 2. 国又は地域の区分は、地理的近接度によっている。
 3. 各区分に属する主な国又は地域
 (1) 北 米……アメリカ
 (2) 欧 州……イギリス、フランス
 (3) アジア……シンガポール、台湾

経常利益



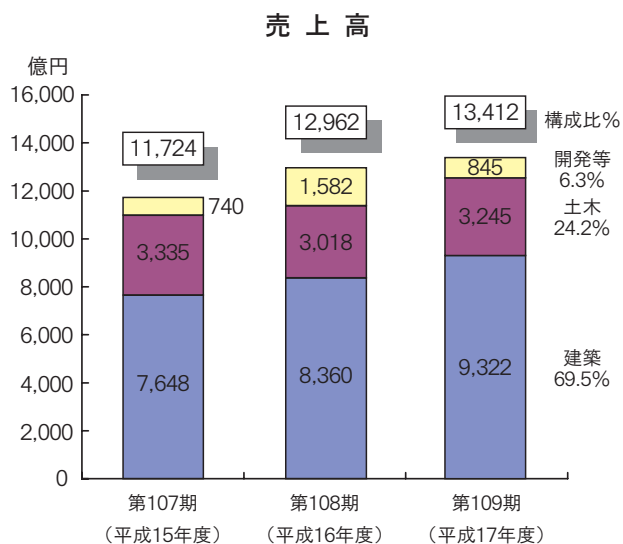
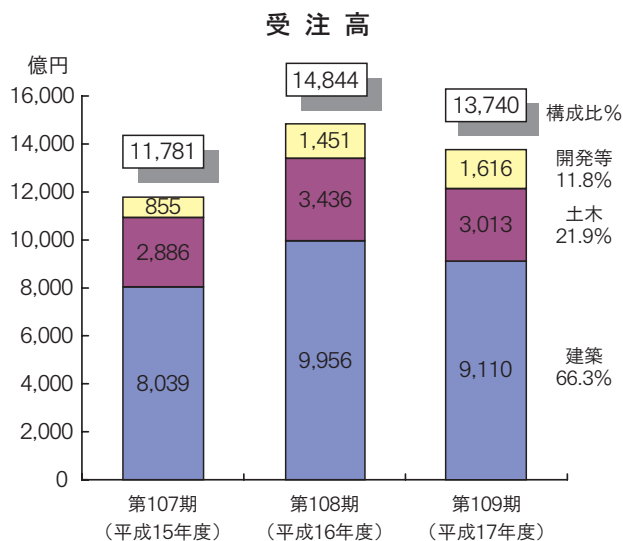
当期純損益



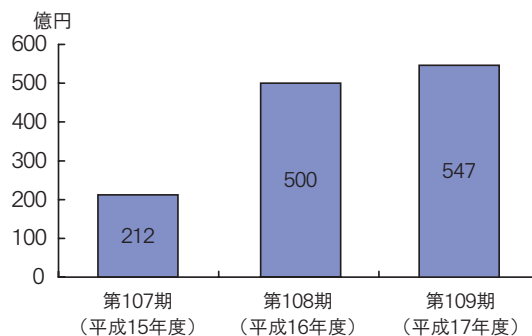
財産の状況

区 分	第107期 平成16年3月31日現在	第108期 平成17年3月31日現在	第109期 平成18年3月31日現在
総資産	1,870,279 百万円	1,817,729 百万円	1,905,964 百万円
純資産	216,509	219,741	297,921

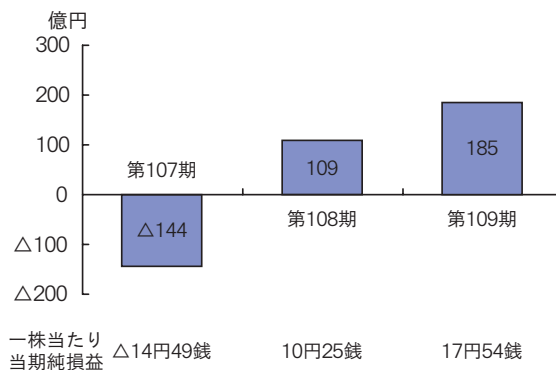
業績の推移 ～単体



経常利益



当期純損益



財産の状況

区分	第107期 平成16年3月31日現在	第108期 平成17年3月31日現在	第109期 平成18年3月31日現在
総資産	1,586,814 (百万円)	1,510,847 (百万円)	1,547,153 (百万円)
純資産	236,472	237,991	306,671