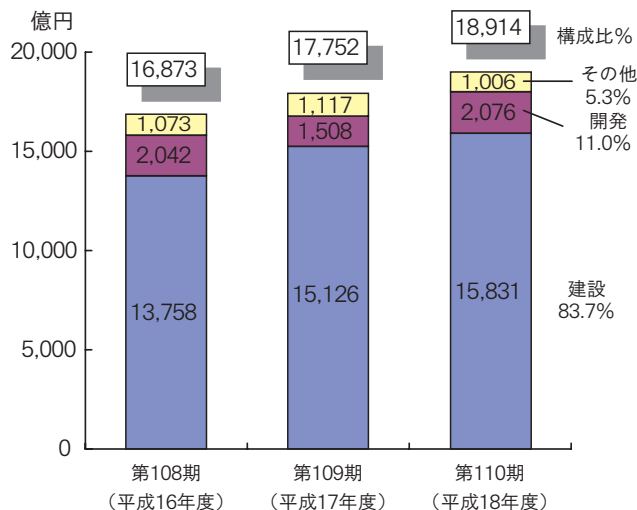


## 業績の推移 ～連結

### 売上高

#### 【事業の種類別】

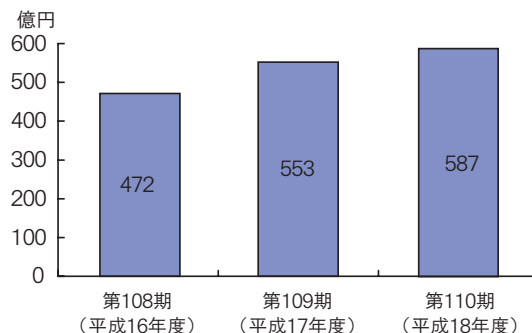


#### 【所在地別】

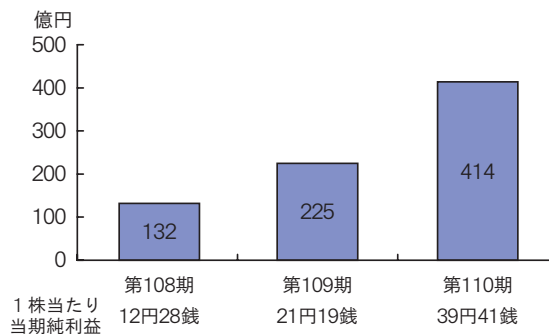
区分	第108期 (自平成16年4月1日 至平成17年3月31日)	第109期 (自平成17年4月1日 至平成18年3月31日)	第110期 (自平成18年4月1日 至平成19年3月31日)
日本	14,834 87.9%	15,531 87.5%	16,625 87.9%
北米	1,075 6.4%	1,357 7.6%	1,597 8.5%
欧州	357 2.1%	282 1.6%	271 1.4%
アジア	606 3.6%	580 3.3%	420 2.2%

- (注) 1. %は各期における構成比を表す。  
 2. 国又は地域の区分は、地理的近接度によっている。  
 3. 各区分に属する主な国又は地域  
 (1) 北米……アメリカ  
 (2) 欧州……イギリス, フランス  
 (3) アジア……シンガポール, 台湾

### 経常利益



### 当期純利益



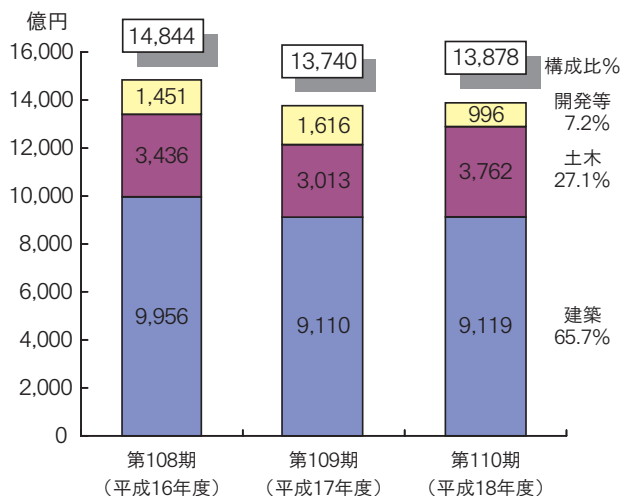
### 財産の状況

区分	第108期 平成17年3月31日現在	第109期 平成18年3月31日現在	第110期 平成19年3月31日現在
総資産	1,817,729 百万円	1,905,964 百万円	2,107,222 百万円
純資産	219,741	297,921	352,274

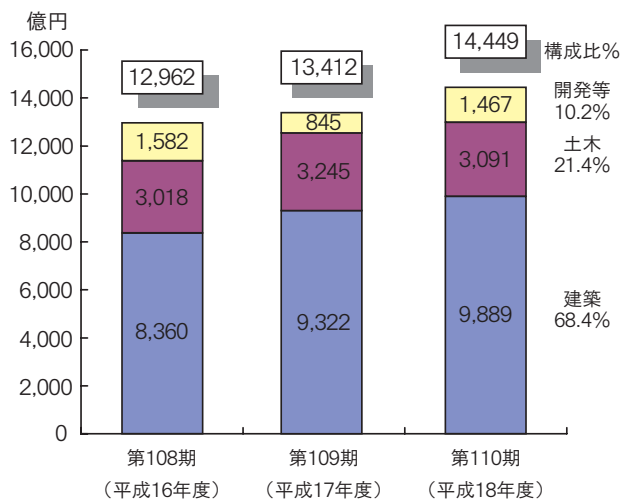
- (注) 第110期から、純資産額の算定に当たっては、「貸借対照表の純資産の部の表示に関する会計基準」(企業会計基準第5号)及び「貸借対照表の純資産の部の表示に関する会計基準等の適用指針」(企業会計基準適用指針第8号)を適用しております。

## 業績の推移 ～単体

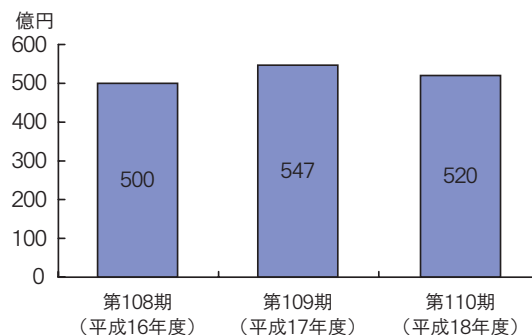
### 受注高



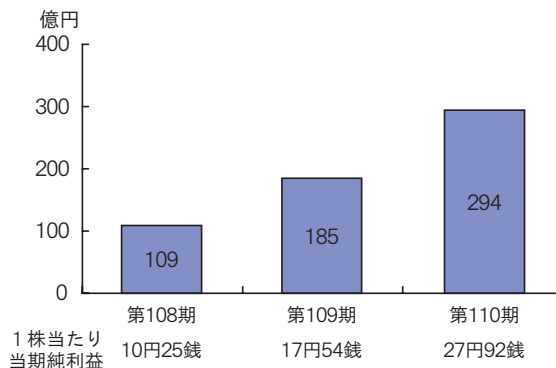
### 売上高



### 経常利益



### 当期純利益



### 財産の状況

区 分	第108期	第109期	第110期
	平成17年3月31日現在	平成18年3月31日現在	平成19年3月31日現在
総資産	1,510,847	1,547,153	1,741,948
純資産	237,991	306,671	341,257

(注) 第110期から、純資産額の算定に当たっては、「貸借対照表の純資産の部の表示に関する会計基準」(企業会計基準第5号)及び「貸借対照表の純資産の部の表示に関する会計基準等の適用指針」(企業会計基準適用指針第8号)を適用しております。