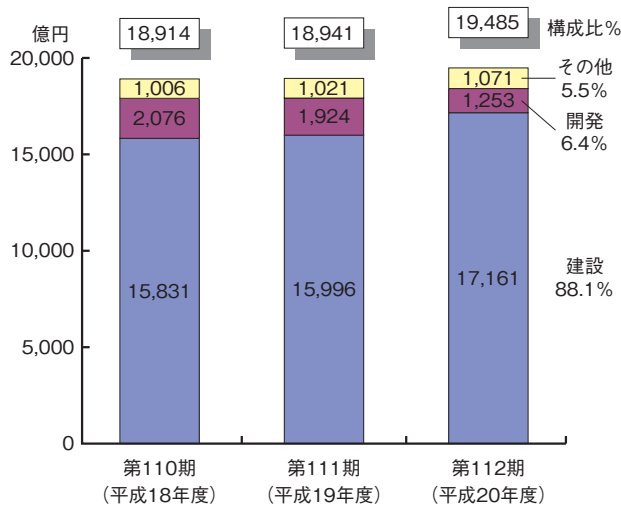


## 業績の推移 ～連結

### 売上高

#### 【事業の種類別】

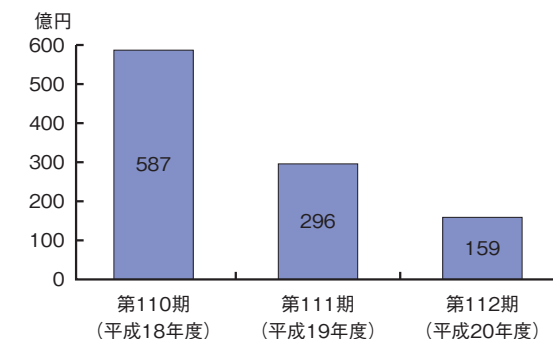


#### 【所在地別】

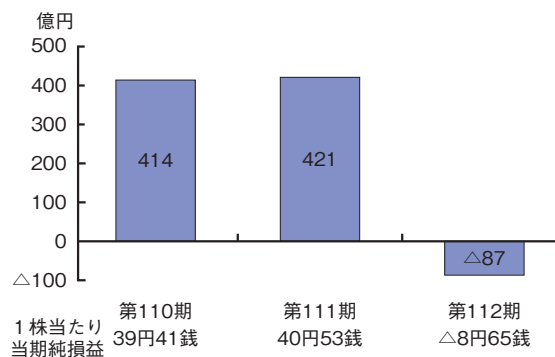
区 分	第110期	第111期	第112期
	(自平成18年4月1日 至平成19年3月31日)	(自平成19年4月1日 至平成20年3月31日)	(自平成20年4月1日 至平成21年3月31日)
日 本	16,625 87.9%	16,496 87.1%	17,104 87.8%
北 米	1,597 8.5%	1,638 8.6%	1,443 7.4%
欧 州	271 1.4%	256 1.4%	235 1.2%
ア ジ ア	420 2.2%	551 2.9%	702 3.6%

- (注) 1. %は各期における構成比を表す。  
 2. 国又は地域の区分は、地理的近接度によっている。  
 3. 各区分に属する主な国又は地域  
 (1) 北 米……アメリカ  
 (2) 欧 州……英国, フランス  
 (3) アジア……シンガポール, 台湾

### 経常利益



### 当期純損益



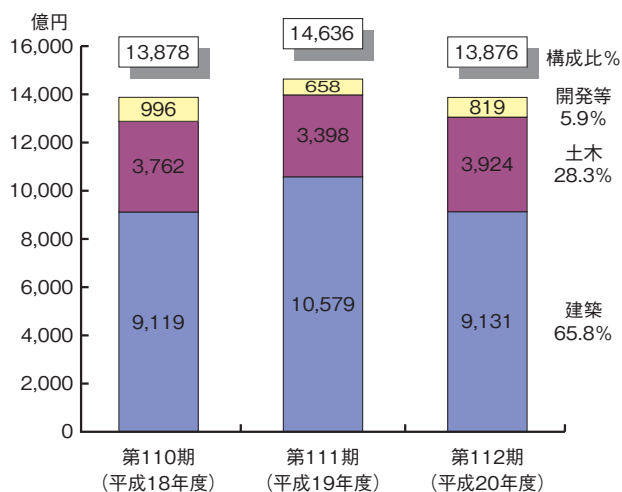
### 財産の状況

区 分	第110期	第111期	第112期
	平成19年3月31日現在	平成20年3月31日現在	平成21年3月31日現在
総資産	2,107,222	1,918,510	1,885,426
純資産	352,274	308,581	239,046

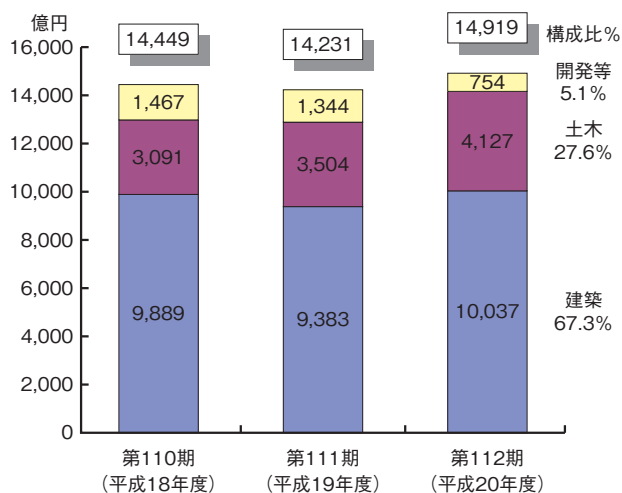
百万円

## 業績の推移 ～単体

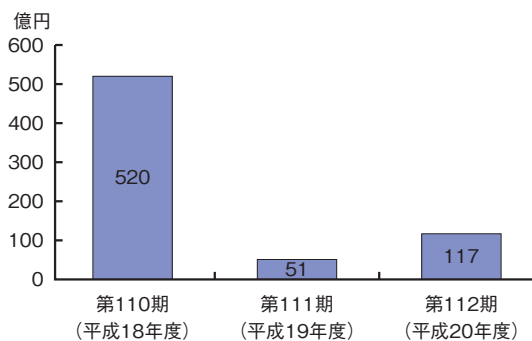
### 受注高



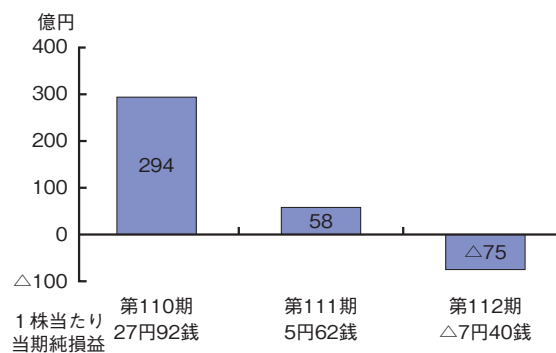
### 売上高



### 経常利益



### 当期純損益



### 財産の状況

区分	第110期 平成19年3月31日現在	第111期 平成20年3月31日現在	第112期 平成21年3月31日現在
総資産	1,741,948	1,534,353	1,530,350
純資産	341,257	265,026	215,945

百万円