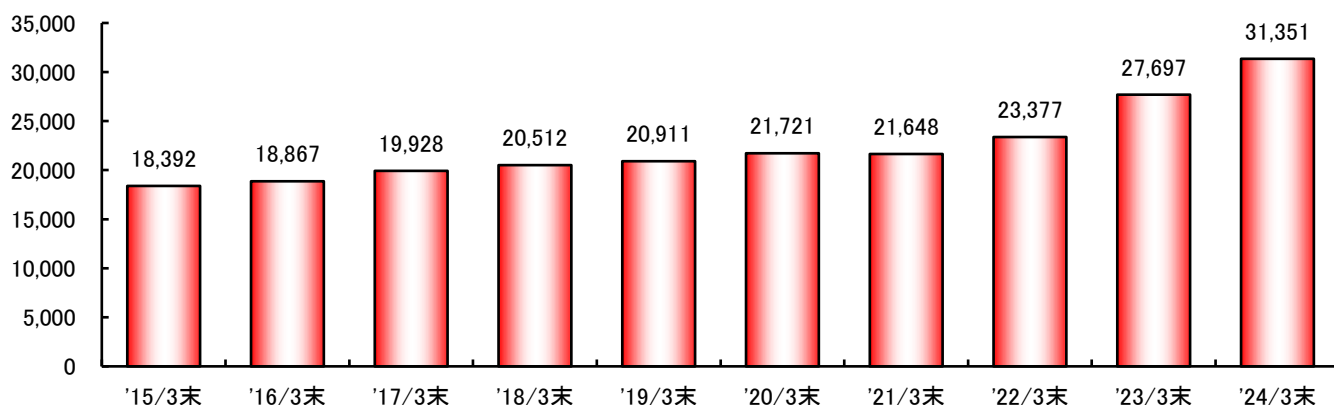
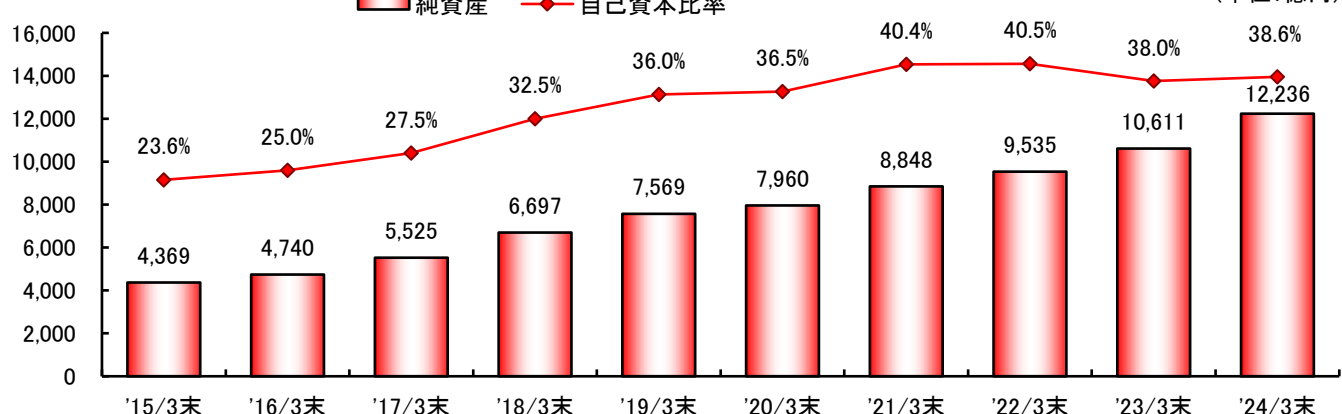


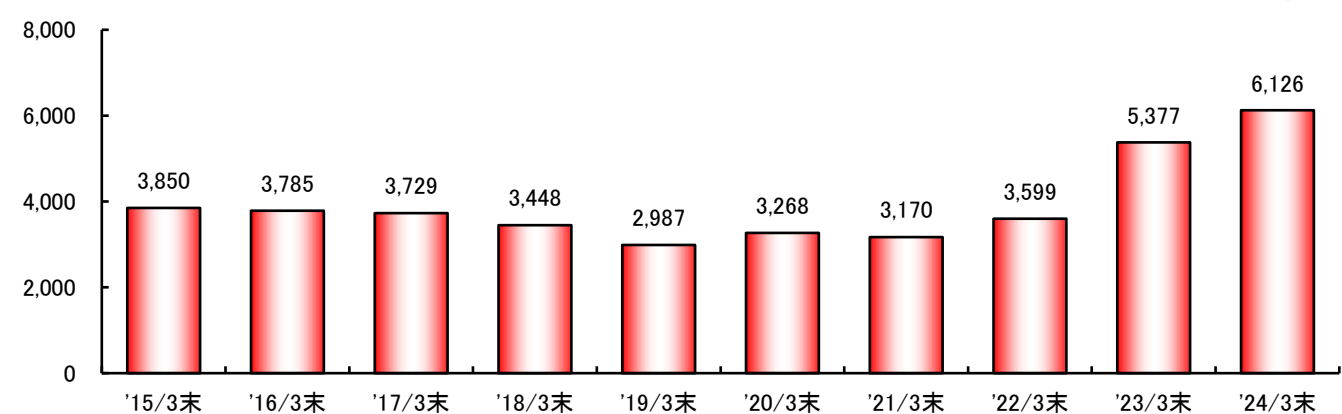
■ 総資産(連結)



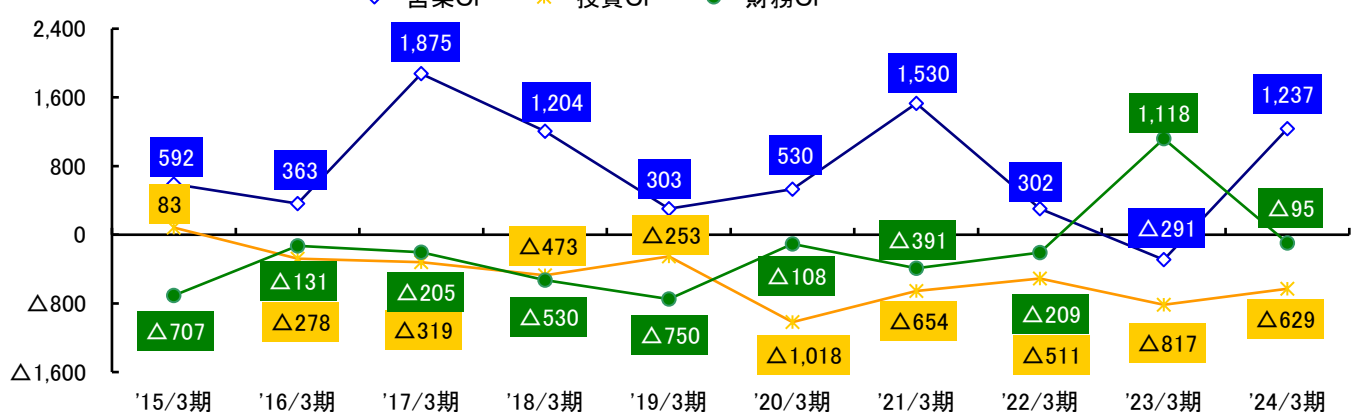
■ 純資産(連結)

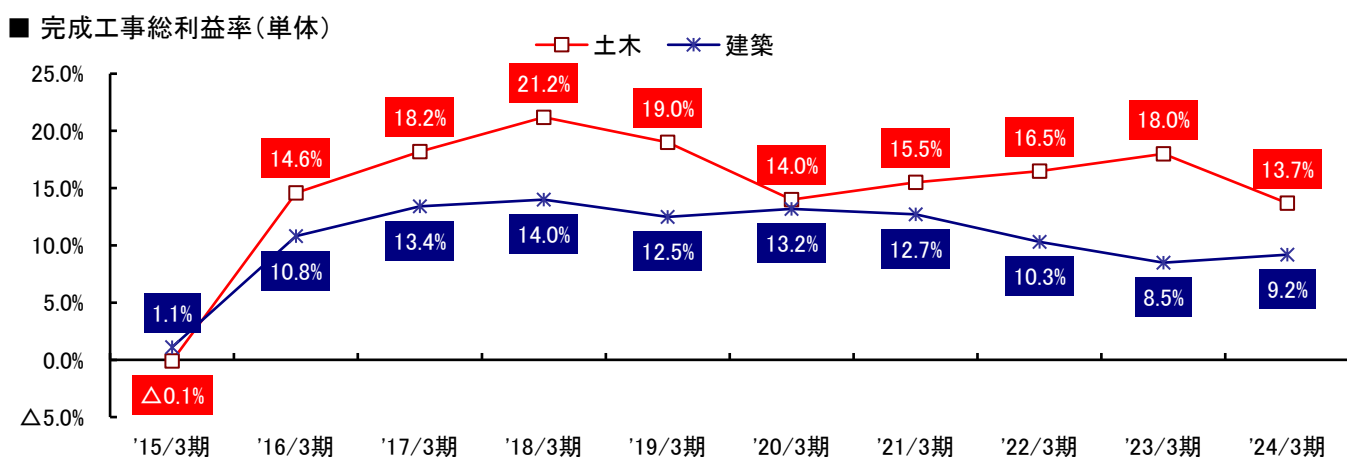
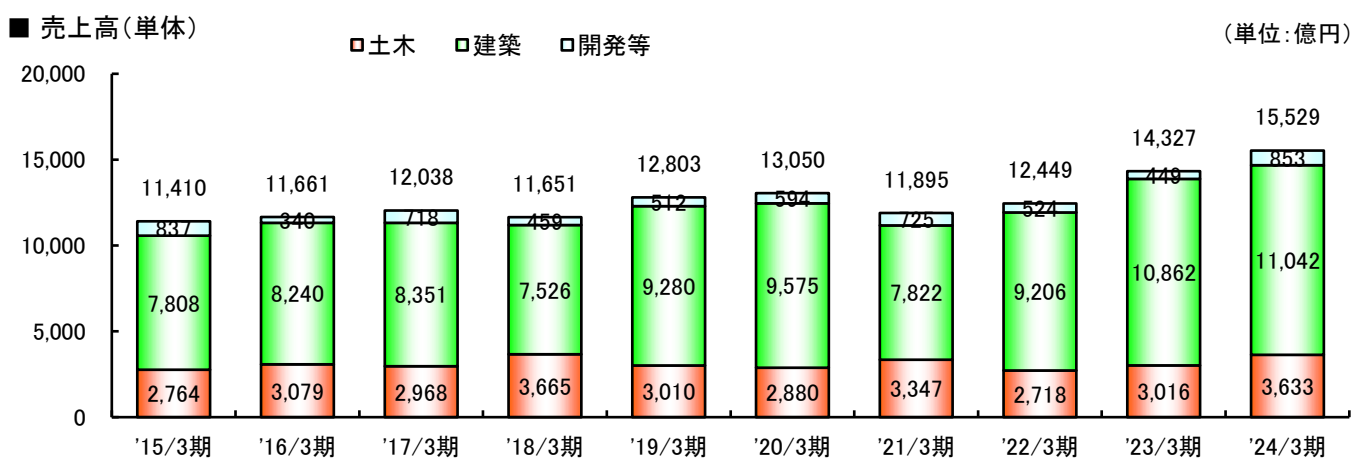
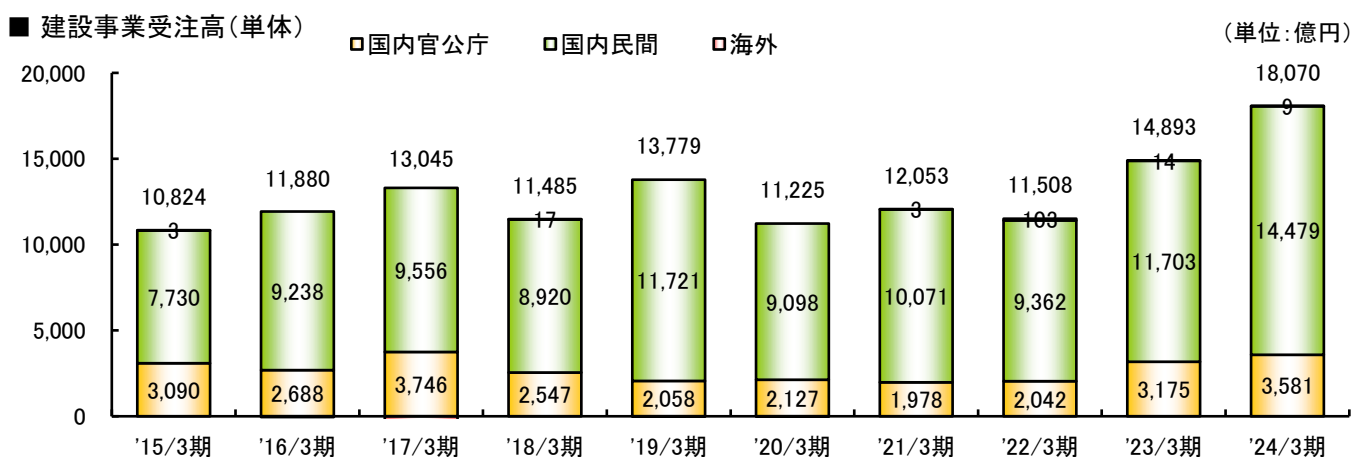
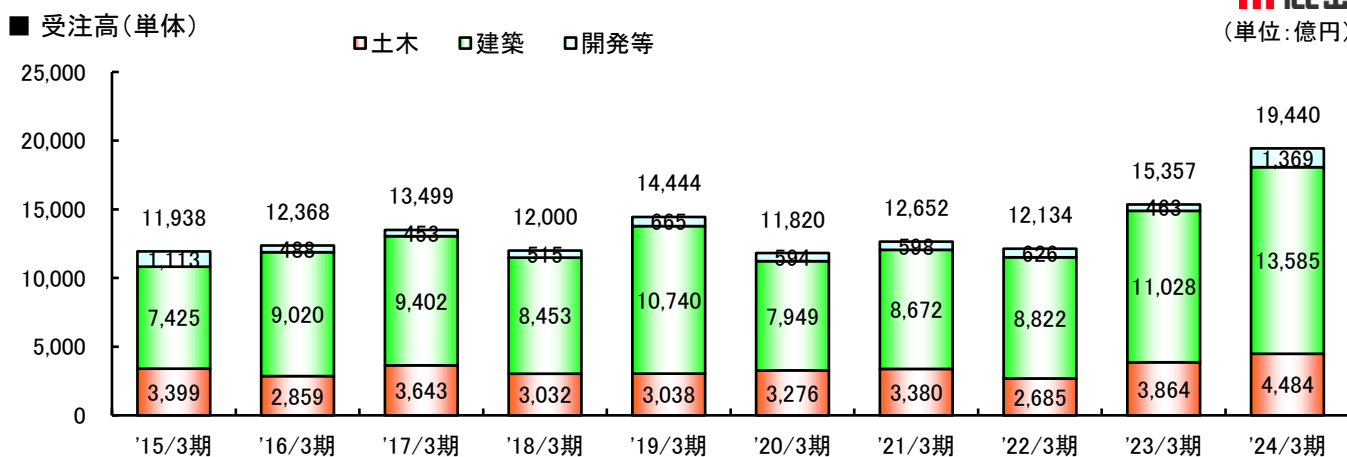


■ 有利子負債(連結)



■ キャッシュ・フロー(連結)





[連結]

(単位:億円)

	2015年 3月期	2016年 3月期	2017年 3月期	2018年 3月期	2019年 3月期	2020年 3月期	2021年 3月期	2022年 3月期	2023年 3月期	2024年 3月期
売上高	16,936	17,427	18,218	18,306	19,742	20,107	19,071	20,796	23,915	26,651
売上総利益	967	1,990	2,470	2,589	2,511	2,481	2,414	2,557	2,671	2,915
販売費及び一般管理費	840	880	916	1,005	1,085	1,161	1,141	1,323	1,435	1,552
営業利益	126	1,110	1,553	1,583	1,426	1,319	1,272	1,233	1,235	1,362
経常利益	213	1,133	1,634	1,797	1,629	1,466	1,397	1,521	1,567	1,501
親会社株主に帰属する当期純利益	151	723	1,048	1,267	1,098	1,032	985	1,038	1,117	1,150
1株当たり当期純利益(円)	14.58	69.66	101.01	244.29	211.67	200.99	193.13	208.00	227.98	238.76
売上高営業利益率	0.7%	6.4%	8.5%	8.7%	7.2%	6.6%	6.7%	5.9%	5.2%	5.1%
建設事業受注高	14,748	17,958	17,283	16,859	20,101	17,528	17,201	19,298	21,969	29,272
総資産	18,392	18,867	19,928	20,512	20,911	21,721	21,648	23,377	27,697	31,351
純資産	4,369	4,740	5,525	6,697	7,569	7,960	8,848	9,535	10,611	12,236
1株当たり純資産(円)	418.86	453.93	528.46	1,283.38	1,451.66	1,544.71	1,731.16	1,920.45	2,165.12	2,514.97
自己資本比率	23.6%	25.0%	27.5%	32.5%	36.0%	36.5%	40.4%	40.5%	38.0%	38.6%
有利子負債	3,850	3,785	3,729	3,448	2,987	3,268	3,170	3,599	5,377	6,126
ROE	3.8%	16.0%	20.6%	20.9%	15.5%	13.4%	11.8%	11.4%	11.2%	10.2%
営業キャッシュ・フロー	592	363	1,875	1,204	303	530	1,530	302	△291	1,237
投資キャッシュ・フロー	83	△278	△319	△473	△253	△1,018	△654	△511	△817	△629
財務キャッシュ・フロー	△707	△131	△205	△530	△750	△108	△391	△209	1,118	△95
海外売上高	3,261	3,758	4,025	4,614	4,572	4,707	4,904	6,241	7,401	8,617
北米	1,933	2,026	2,182	1,807	2,101	2,342	2,681	3,888	4,131	4,965
欧州	230	190	158	220	355	295	291	414	708	441
アジア	1,286	1,223	1,133	1,270	1,191	1,079	1,009	954	1,510	1,778
大洋州	-	-	542	1,078	921	987	917	968	1,032	1,401
その他の地域	△189	318	7	238	1	1	4	16	17	30
海外売上高比率	19.3%	21.6%	22.1%	25.2%	23.2%	23.4%	25.7%	30.0%	30.9%	32.3%
1株当たり配当金(円)	5.0	12.0	20.0	48.0	50.0	50.0	54.0	58.0	70.0	90.0

[単体]	(単位:億円)									
	2015年 3月期	2016年 3月期	2017年 3月期	2018年 3月期	2019年 3月期	2020年 3月期	2021年 3月期	2022年 3月期	2023年 3月期	2024年 3月期
売上高	11,410	11,661	12,038	11,651	12,803	13,050	11,895	12,449	14,327	15,529
売上総利益	313	1,374	1,782	1,924	1,812	1,774	1,711	1,541	1,572	1,727
販売費及び一般管理費	494	505	537	572	609	664	660	730	740	777
営業利益	△180	869	1,244	1,351	1,202	1,110	1,051	810	831	950
経常利益	16	816	1,285	1,462	1,325	1,205	1,142	924	1,033	1,149
当期純利益	80	390	817	1,003	970	801	828	721	784	901
1株当たり当期純利益(円)	7.73	37.52	78.60	192.96	186.74	155.72	162.06	144.29	159.61	186.72
受注高	11,938	12,368	13,499	12,000	14,444	11,820	12,652	12,134	15,357	19,440
土木工事	3,399	2,859	3,643	3,032	3,038	3,276	3,380	2,685	3,864	4,484
建築工事	7,425	9,020	9,402	8,453	10,740	7,949	8,672	8,822	11,028	13,585
建設事業計 ……A	10,824	11,880	13,045	11,485	13,779	11,225	12,053	11,508	14,893	18,070
開発事業等	1,113	488	453	515	665	594	598	626	463	1,369
(建設事業受注高 ……A)										
国内官公庁	3,090	2,688	3,746	2,547	2,058	2,127	1,978	2,042	3,175	3,581
国内民間	7,730	9,238	9,556	8,920	11,721	9,098	10,071	9,362	11,703	14,479
海外	3	△47	△257	17	△1	△0	3	103	14	9
売上高	11,410	11,661	12,038	11,651	12,803	13,050	11,895	12,449	14,327	15,529
土木工事	2,764	3,079	2,968	3,665	3,010	2,880	3,347	2,718	3,016	3,633
建築工事	7,808	8,240	8,351	7,526	9,280	9,575	7,822	9,206	10,862	11,042
建設事業計	10,572	11,320	11,320	11,192	12,291	12,456	11,170	11,925	13,878	14,675
開発事業等	837	340	718	459	512	594	725	524	449	853
完成工事総利益率	0.8%	11.9%	14.7%	16.4%	14.1%	13.4%	13.6%	11.7%	10.6%	10.3%
土木工事	△0.1%	14.6%	18.2%	21.2%	19.0%	14.0%	15.5%	16.5%	18.0%	13.7%
建築工事	1.1%	10.8%	13.4%	14.0%	12.5%	13.2%	12.7%	10.3%	8.5%	9.2%
総資産	14,138	14,364	15,296	15,351	15,469	15,936	15,589	16,429	17,647	19,183
純資産	2,978	3,087	3,704	4,655	5,454	5,631	6,384	6,564	6,932	7,914
1株当たり純資産(円)	286.45	296.91	356.30	895.59	1,049.18	1,096.69	1,261.00	1,330.57	1,423.48	1,641.52
自己資本比率	21.1%	21.5%	24.2%	30.3%	35.3%	35.3%	41.0%	40.0%	39.3%	41.3%
有利子負債	3,059	2,953	2,876	2,628	2,031	2,227	1,775	1,993	2,093	1,693

- (注)1. 2018年10月1日付で当社普通株式2株につき1株の割合で株式併合を実施したため、  
2017年度及び2018年度に係る数値については、2017年度の期首に当該株式併合が行われたと仮定し算定しております。
2. 『「税効果会計に係る会計基準」の一部改正』(企業会計基準第28号 平成30年2月16日)等を2018年度の期首から適用しており、  
2017年度に係る数値については、当該会計基準等を遡って適用した後の数値としております。
3. 「収益認識に関する会計基準」(企業会計基準第29号 2020年3月31日)等を2021年度の期首から適用しております。