

At a glance

創業

1840年

連結売上高

2兆9,118億円 UP

(2023年度比 +2,466億円)

連結営業利益

1,518億円 UP

(2023年度比 +156億円)

親会社株主に帰属する 当期純利益

1,258億円 UP

(2023年度比 +107億円)

自己資本

1兆2,581億円 UP

(2023年度比 +479億円)

ROE

10.2% →

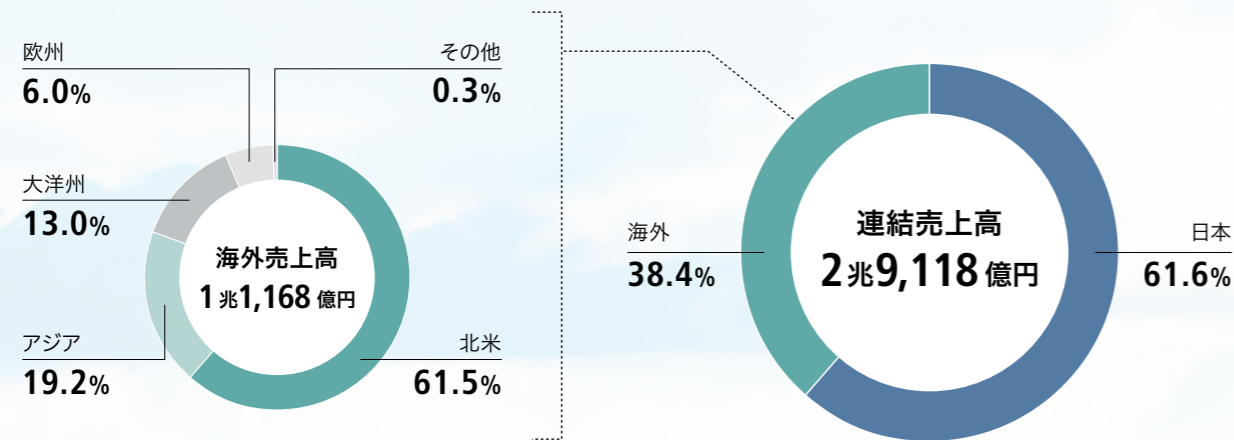
(2023年度 10.2%)

1株当たり年間配当金

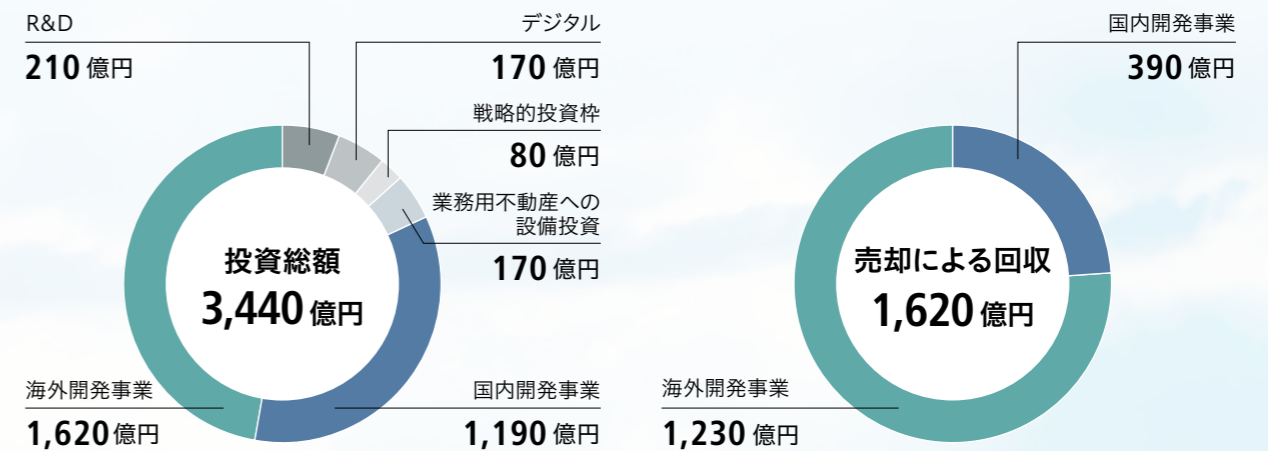
104円 UP

(2023年度 90円)

地域別売上高比率



投資計画 2024年度実績



グループ会社

322社 (2025年3月末現在)

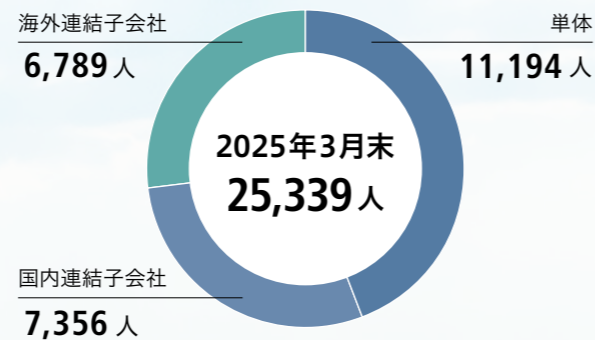
連結子会社

181社 国内**18社** 海外**163社**

持分法適用会社

141社 国内**90社** 海外**51社**

従業員数



主要な事業エリア

